Mädchen

Körperlänge nach Alter

Geburt bis 24 Monate

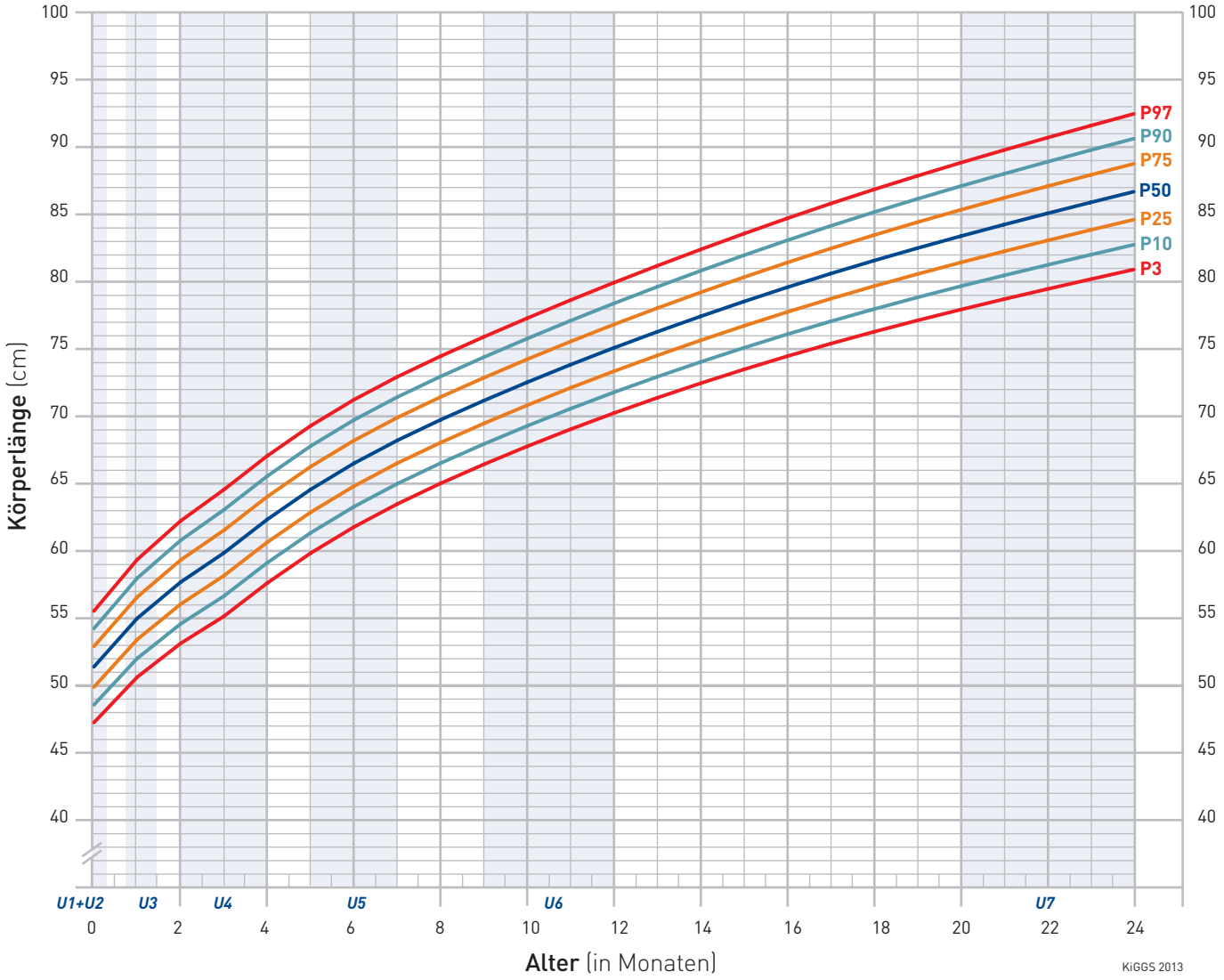

Perzentilkurven für Körperlänge (in cm) bei Mädchen im Alter von 0 bis 24 Monaten (KiGGS 2003 – 2006, Perinataldaten 1995 – 2000)
[nach: Ann Hum Biol 2011, 38: 121–130, Copyright 2011 Informa UK Ltd ; Voigt et al 2006, Geburtsh Frauenheilk 2006, 66: 956–970]

 Diese und weitere Kurven finden Sie in der Originalveröffentlichung des Robert Koch-Instituts »Referenzperzentile für anthropometrische Maßzahlen und Blutdruck aus der Studie zur Gesundheit von Kindern und Jugendlichen in Deutschland (KiGGS)« unter www.rki.de → Gesundheitsmonitoring → Gesundheitsberichterstattung → Beiträge zur GBE.

Mädchen

Körpergewicht nach Alter

Geburt bis 24 Monate

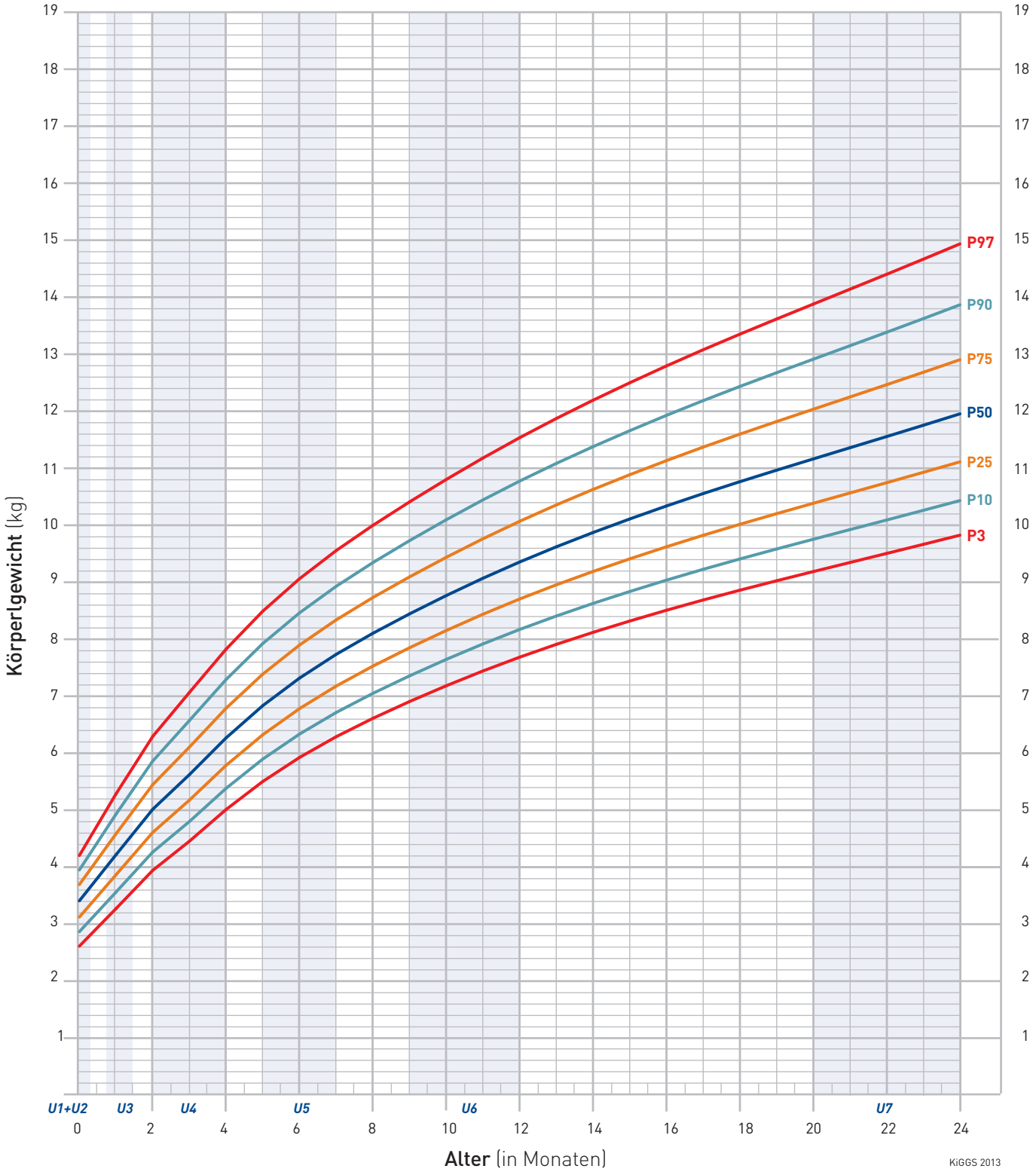

Perzentilkurven für Körpergewicht (in kg) bei Mädchen im Alter von 0 bis 24 Monaten (KiGGS 2003 – 2006, Perinataldaten 1995 – 2000) [Voigt et al 2006, Geburtsh Frauenheilk, 66: 956–970]

 Diese und weitere Kurven finden Sie in der Originalveröffentlichung des Robert Koch-Instituts »Referenzperzentile für anthropometrische Maßzahlen und Blutdruck aus der Studie zur Gesundheit von Kindern und Jugendlichen in Deutschland (KiGGS)« unter www.rki.de → Gesundheitsmonitoring → Gesundheitsberichterstattung → Beiträge zur GBE.

Mädchen

Body-Mass-Index (BMI) nach Alter

3 bis 24 Monate

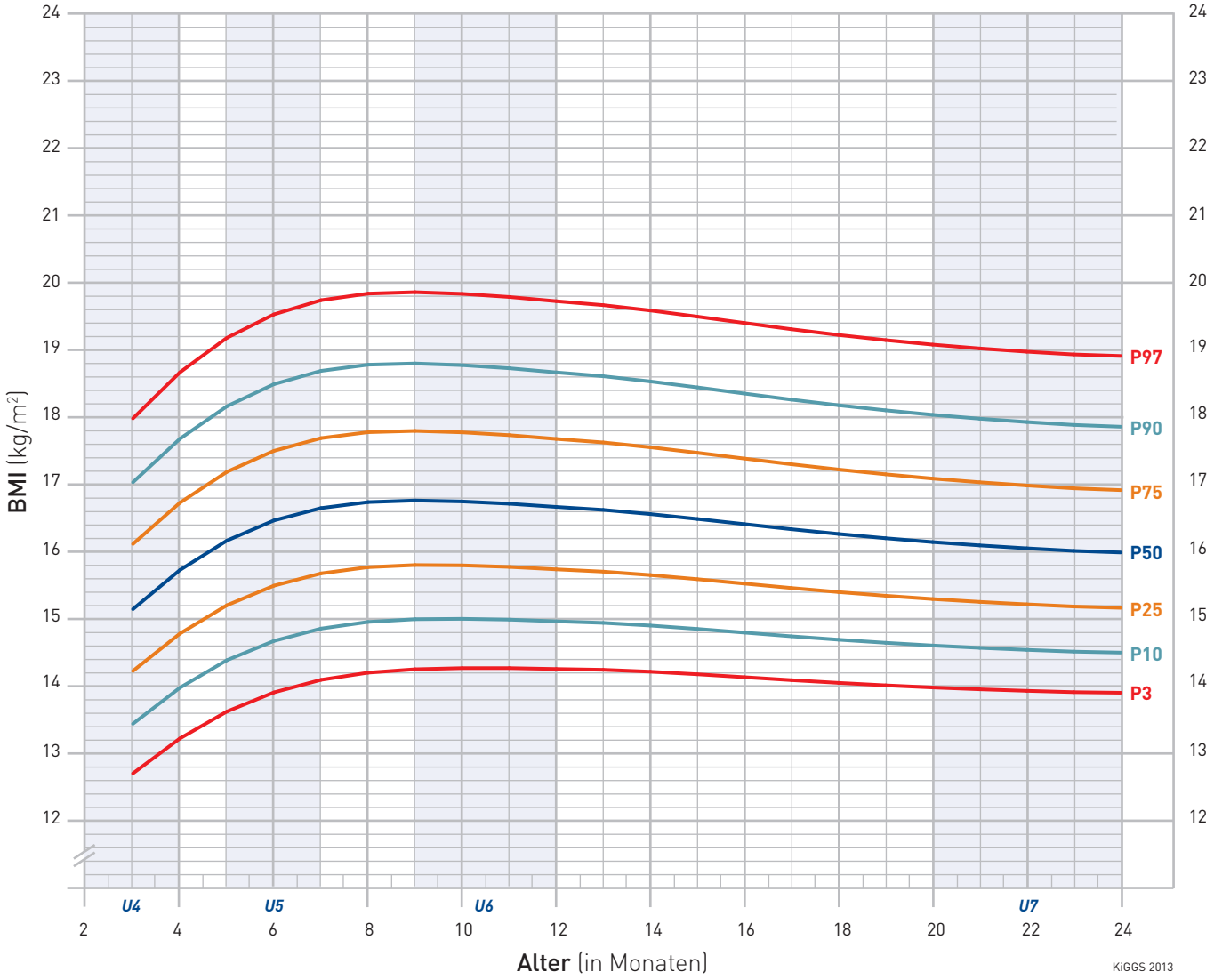

Perzentilkurven für BMI (in kg/m²) bei Mädchen im Alter von 3 bis 24 Monaten (KiGGS 2003 – 2006) [nach: Eur J Clin Nutr 2010,64: 341–34 9]

 Diese und weitere Kurven finden Sie in der Originalveröffentlichung des Robert Koch-Instituts »Referenzperzentile für anthropometrische Maßzahlen und Blutdruck aus der Studie zur Gesundheit von Kindern und Jugendlichen in Deutschland (KiGGS)« unter www.rki.de → Gesundheitsmonitoring → Gesundheitsberichterstattung → Beiträge zur GBE.

Mädchen

Kopfumfang nach Alter

Geburt bis 24 Monate

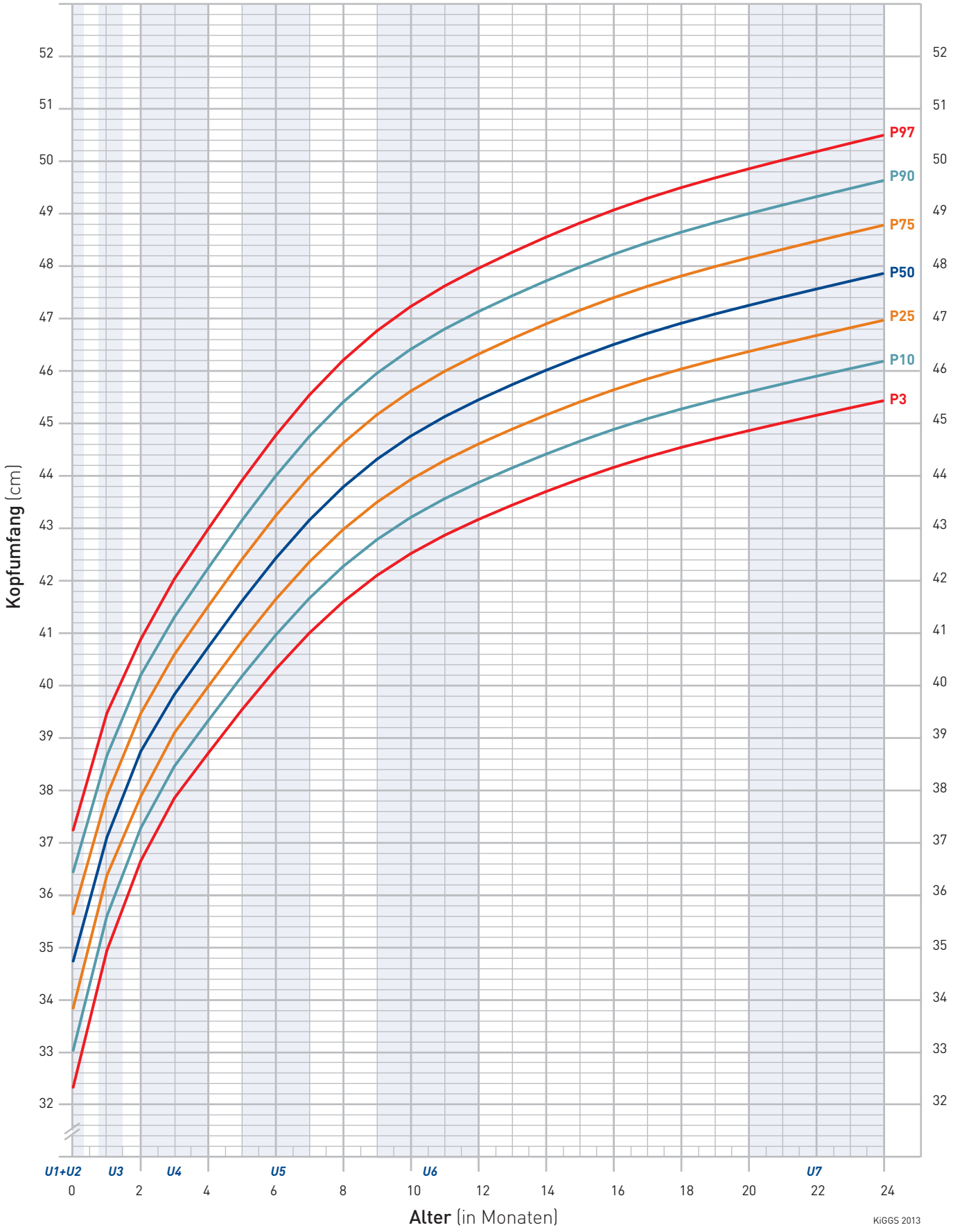

Perzentilkurven für Kopfumfang (in cm) bei Mädchen im Alter von 0 bis 24 Monaten (KiGGS 2003 – 2006, Perinataldaten 1995 – 2000)
[nach: Acta Paediatr 2011, 100: e28–33; Voigt et al 2006, Geburtsh Frauenheilk, 66: 956–970]

Jungen

Körperlänge nach Alter

Geburt bis 24 Monate

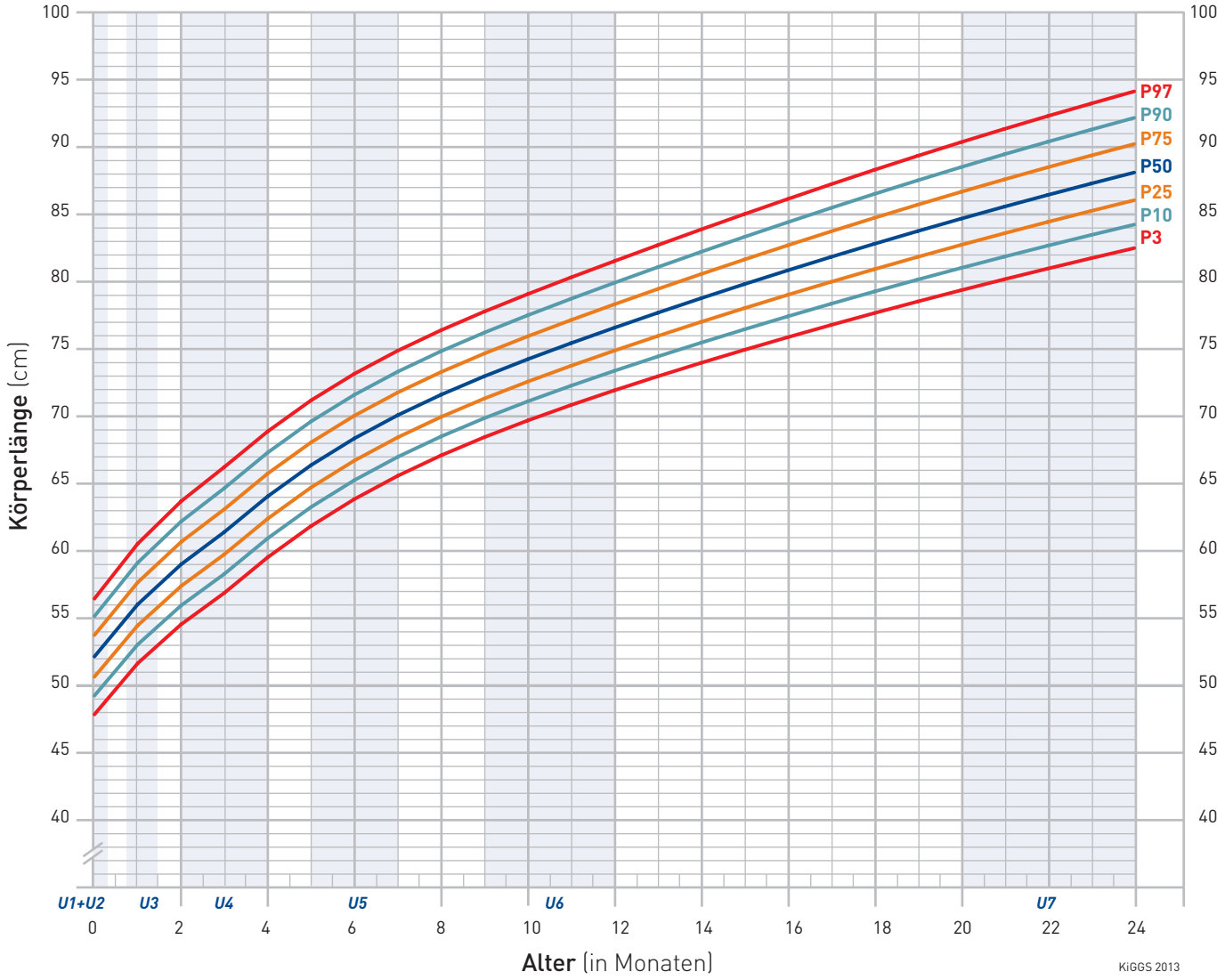

Perzentilkurven für Körperlänge (in cm) bei Jungen im Alter von 0 bis 24 Monaten (KiGGS 2003 – 2006, Perinataldaten 1995 – 2000)
[nach: Ann Hum Biol 2011, 38: 121–130, Copyright 2011 Informa UK Ltd ; Voigt et al 2006, Geburtsh Frauenheilk, 66: 956–970]

Hebammenforum 8/2014 Diese und weitere Kurven finden Sie in der Originalveröffentlichung des Robert Koch-Instituts »Referenzperzentile für anthropometrische Maßzahlen und Blutdruck aus der Studie zur Gesundheit von Kindern und Jugendlichen in Deutschland (KiGGS)« unter www.rki.de → Gesundheitsmonitoring → Gesundheitsberichterstattung → Beiträge zur GBE.

Jungen

Körpergewicht nach Alter

Geburt bis 24 Monate

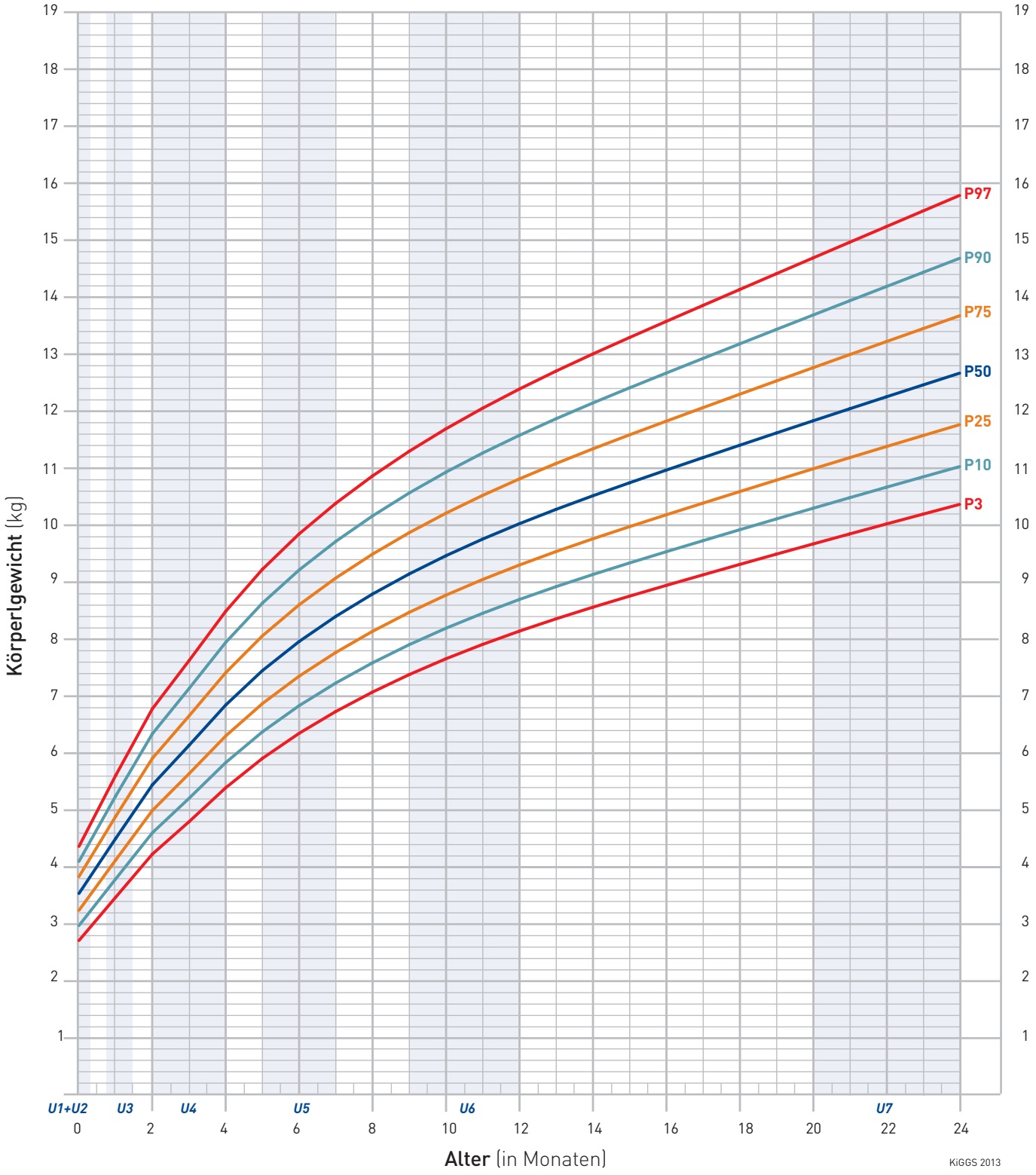

Perzentilkurven für Körpergewicht (in kg) bei Jungen im Alter von 0 bis 24 Monaten (KiGGS 2003 – 2006, Perinataldaten 1995 – 2000) [Voigt et al 2006, Geburtsh Frauenheilk, 66: 956–970]

Hebammenforum 8/2014 Diese und weitere Kurven finden Sie in der Originalveröffentlichung des Robert Koch-Instituts »Referenzperzentile für anthropometrische Maßzahlen und Blutdruck aus der Studie zur Gesundheit von Kindern und Jugendlichen in Deutschland (KiGGS)« unter www.rki.de → Gesundheitsmonitoring → Gesundheitsberichterstattung → Beiträge zur GBE.

Jungen

Body-Mass-Index (BMI) nach Alter

3 bis 24 Monate

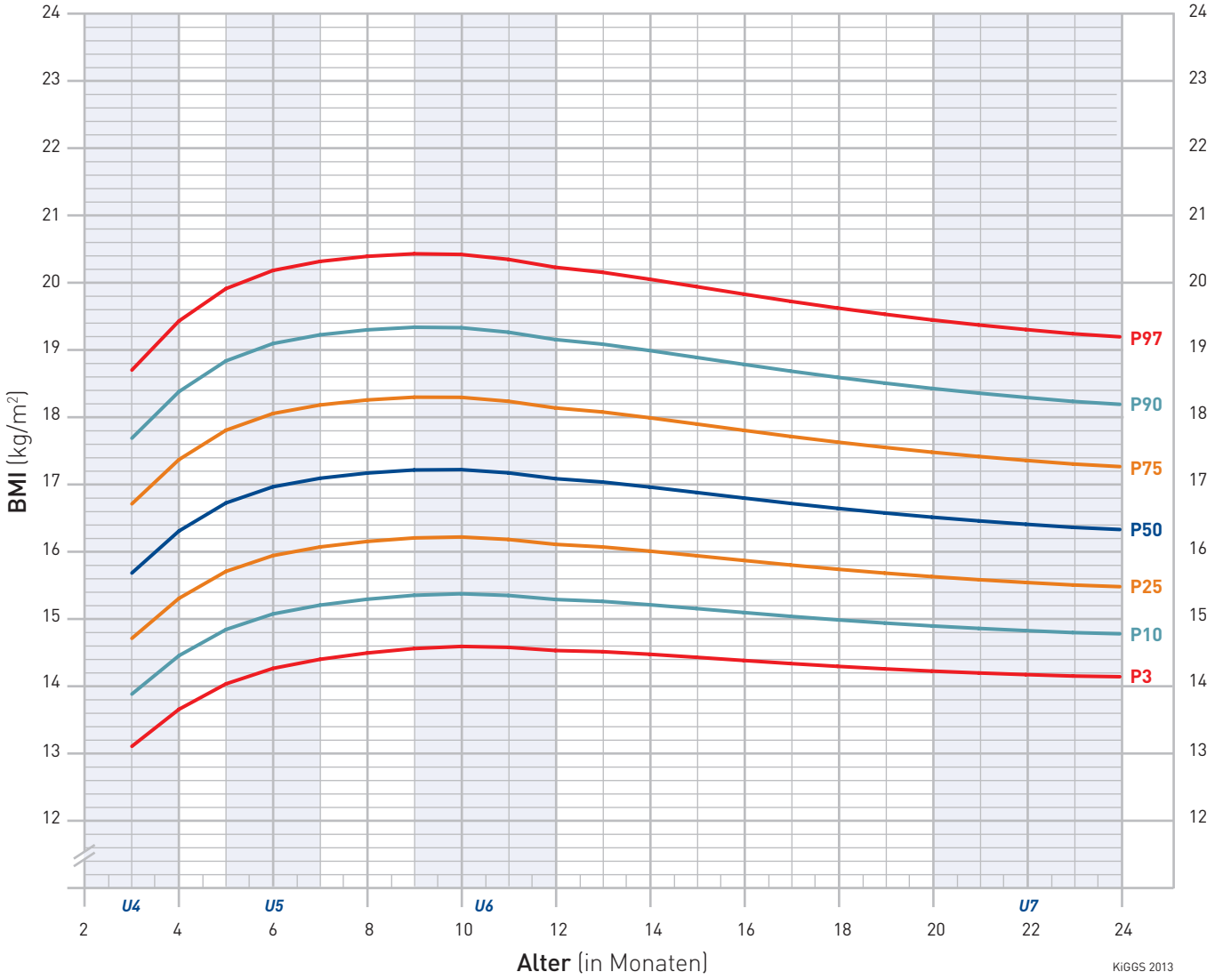

Perzentilkurven für BMI (in kg/m²) bei Jungen im Alter von 3 bis 24 Monaten (KiGGS 2003 – 2006) (nach: Eur J Clin Nutr 2010, 64: 341–349)

Hebammenforum 8/2014 Diese und weitere Kurven finden Sie in der Originalveröffentlichung des Robert Koch-Instituts »Referenzperzentile für anthropometrische Maßzahlen und Blutdruck aus der Studie zur Gesundheit von Kindern und Jugendlichen in Deutschland (KiGGS)« unter www.rki.de → Gesundheitsmonitoring → Gesundheitsberichterstattung → Beiträge zur GBE.

Jungen

Kopfumfang nach Alter

Geburt bis 24 Monate

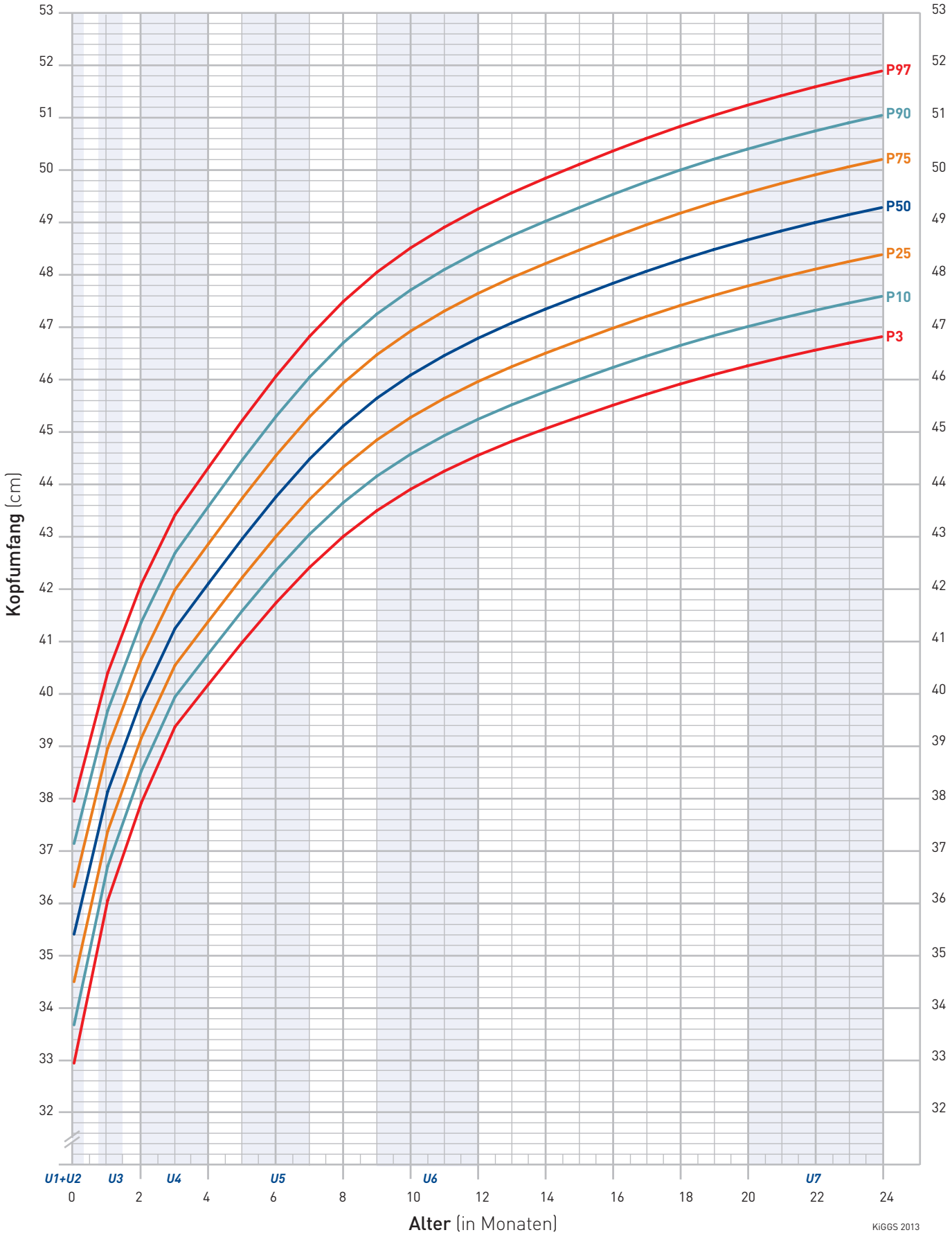

Perzentilkurven für Kopfumfang (in cm) bei Jungen im Alter von 0 bis 24 Monaten (KiGGS 2003 – 2006, Perinataldaten 1995 – 2000)
[nach: Acta Paediatr 2011, 100: e28–33; Voigt et al 2006, Geburtsh Frauenheilk, 66: 956–970]

Hebammenforum 8/2014 Diese und weitere Kurven finden Sie in der Originalveröffentlichung des Robert Koch-Instituts »Referenzperzentile für anthropometrische Maßzahlen und Blutdruck aus der Studie zur Gesundheit von Kindern und Jugendlichen in Deutschland (KiGGS)« unter www.rki.de → Gesundheitsmonitoring → Gesundheitsberichterstattung → Beiträge zur GBE.